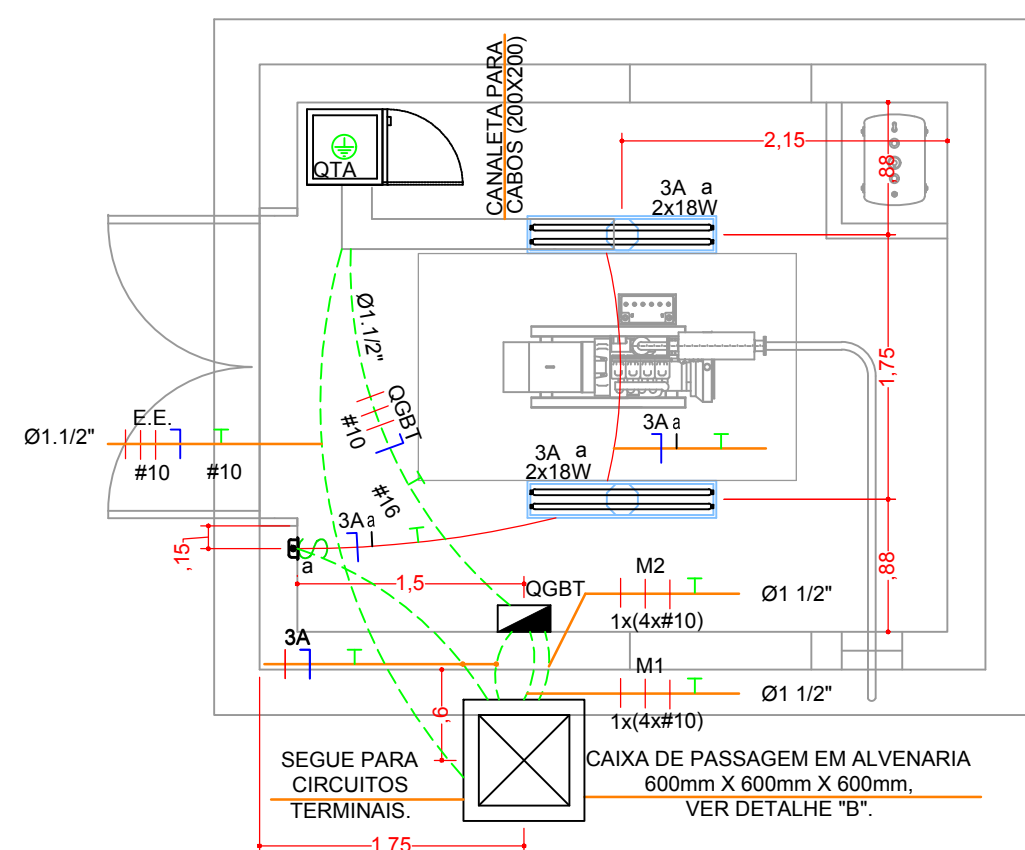


Cor	espessura (mm)	Cor	espessura (mm)
1	0,15	7	0,15
2	0,15	8	0,15
3	0,15	9	0,15
4	0,15	10	0,15
5	0,15	11	0,15
6	0,15	12	0,15
7	0,15	13	0,15
8	0,15	14	0,15
9	0,15	15	0,15
10	0,5	16	0,10
11	0,15	17	0,12
12	0,15	18	0,12
13	0,15	19	0,12
14	0,15	20	1,0
15	0,15	21	0,45
16	0,10	22	0,13
17	0,12	23	0,13
18	0,12	24	0,13
19	0,12	25	0,13
20	1,0	26	0,6
21	0,45	27	0,9
22	0,13	28	0,9
23	0,13	29	0,9
24	0,13	30	0,9
25	0,13	31	0,9
26	0,6	32	0,9
27	0,9	33	0,9
28	0,9	34	0,9
29	0,9	35	0,9
30	0,9	36	0,9
31	0,9	37	0,9
32	0,9	38	0,9
33	0,9	39	0,9
34	0,9	40	0,9
35	0,9	41	0,9
36	0,9	42	0,9
37	0,9	43	0,9
38	0,9	44	0,9
39	0,9	45	0,9
40	0,9	46	0,9
41	0,9	47	0,9
42	0,9	48	0,9
43	0,9	49	0,9
44	0,9	50	0,9
45	0,9	51	0,9
46	0,9	52	0,9
47	0,9	53	0,9
48	0,9	54	0,9
49	0,9	55	0,9
50	0,9	56	0,9
51	0,9	57	0,9
52	0,9	58	0,9
53	0,9	59	0,9
54	0,9	60	0,9
55	0,9	61	0,9
56	0,9	62	0,9
57	0,9	63	0,9
58	0,9	64	0,9
59	0,9	65	0,9
60	0,9	66	0,9
61	0,9	67	0,9
62	0,9	68	0,9
63	0,9	69	0,9
64	0,9	70	0,9
65	0,9	71	0,9
66	0,9	72	0,9
67	0,9	73	0,9
68	0,9	74	0,9
69	0,9	75	0,9
70	0,9	76	0,9
71	0,9	77	0,9
72	0,9	78	0,9
73	0,9	79	0,9
74	0,9	80	0,9
75	0,9	81	0,9
76	0,9	82	0,9
77	0,9	83	0,9
78	0,9	84	0,9
79	0,9	85	0,9
80	0,9	86	0,9
81	0,9	87	0,9
82	0,9	88	0,9
83	0,9	89	0,9
84	0,9	90	0,9
85	0,9	91	0,9
86	0,9	92	0,9
87	0,9	93	0,9
88	0,9	94	0,9
89	0,9	95	0,9
90	0,9	96	0,9
91	0,9	97	0,9
92	0,9	98	0,9
93	0,9	99	0,9
94	0,9	100	0,9
95	0,9	101	0,9
96	0,9	102	0,9
97	0,9	103	0,9
98	0,9	104	0,9
99	0,9	105	0,9
100	0,9	106	0,9
101	0,9	107	0,9
102	0,9	108	0,9
103	0,9	109	0,9
104	0,9	110	0,9
105	0,9	111	0,9
106	0,9	112	0,9
107	0,9	113	0,9
108	0,9	114	0,9
109	0,9	115	0,9
110	0,9	116	0,9
111	0,9	117	0,9
112	0,9	118	0,9
113	0,9	119	0,9
114	0,9	120	0,9

as demais cores
vermelha = 0,50
laranja = 0,15
verde = 0,15
azul = 0,15
amarelo = 0,15
roxo = 0,15
cinza = 0,15
branco = 0,15
preto = 0,15



PLANTA BAIXA - CASA DO GERADOR
ESC. INDICADA

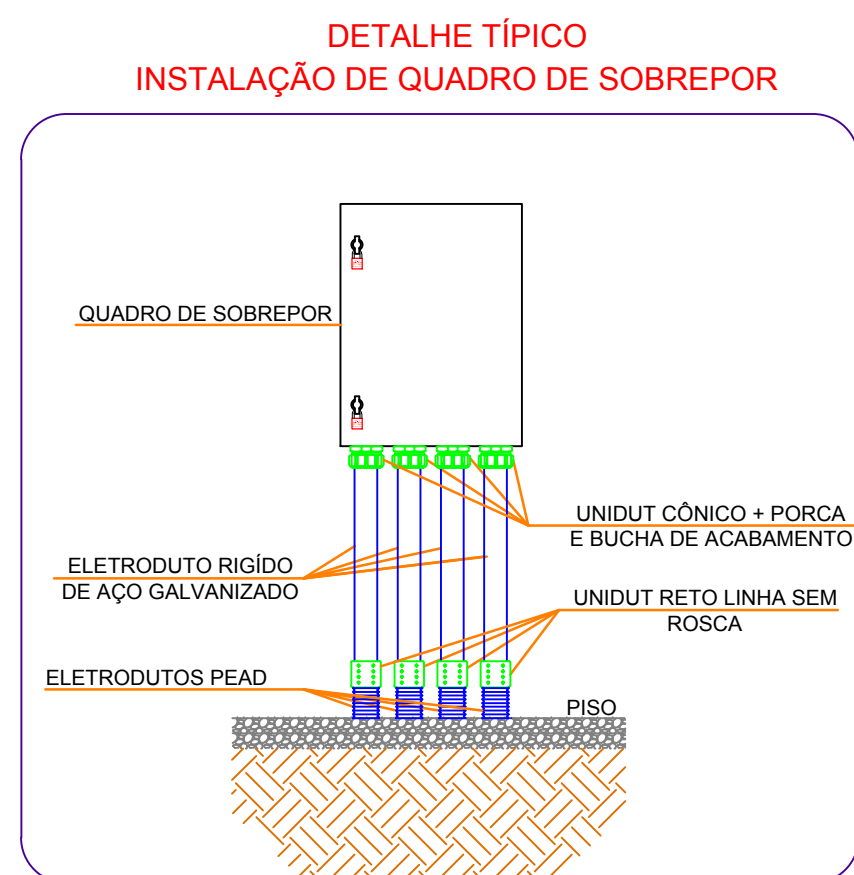
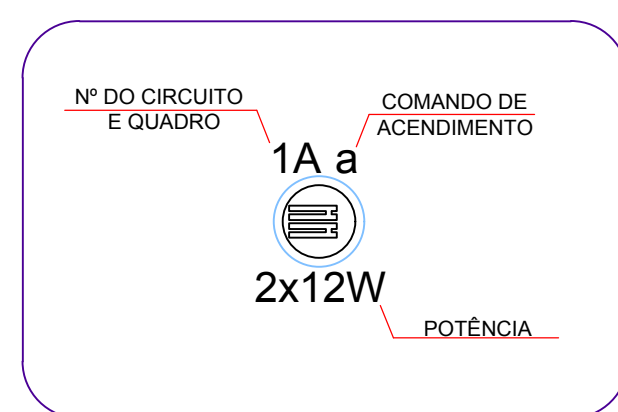
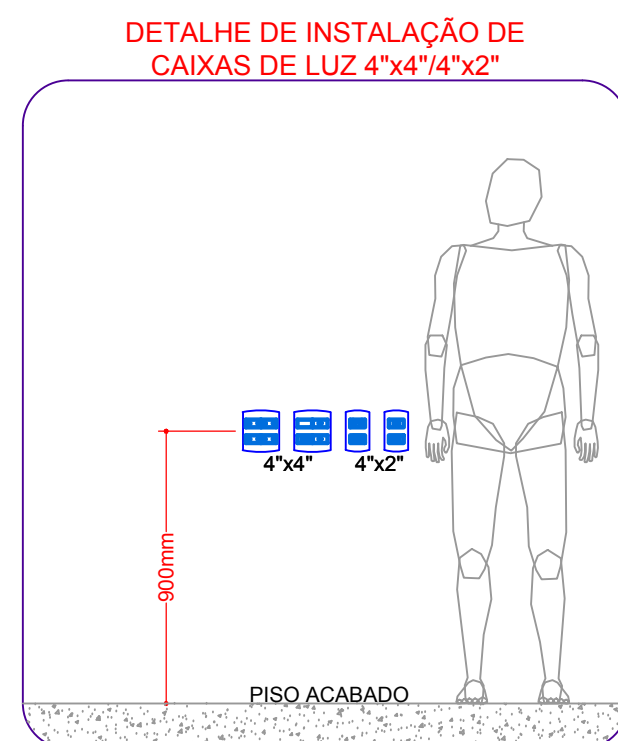
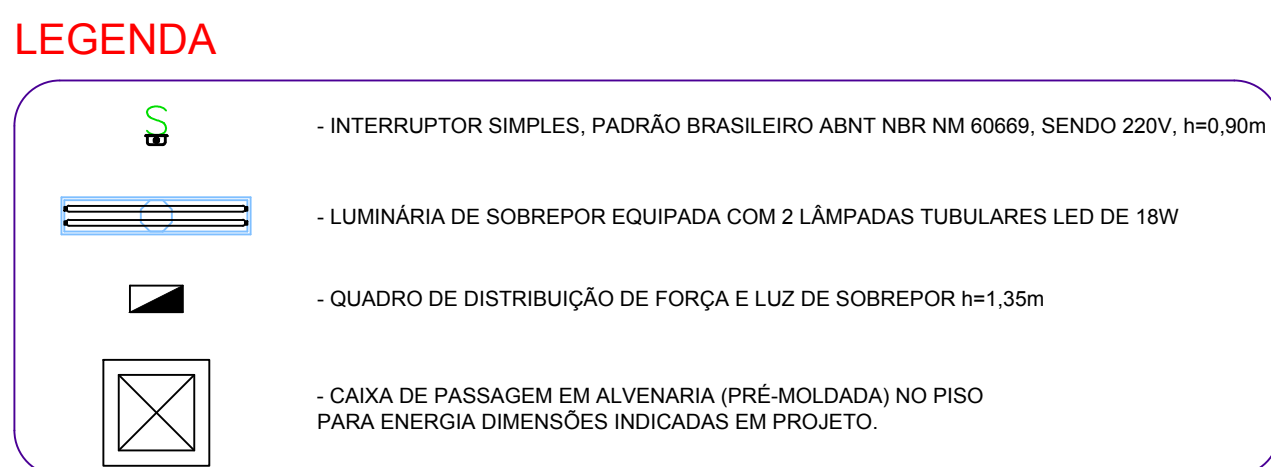
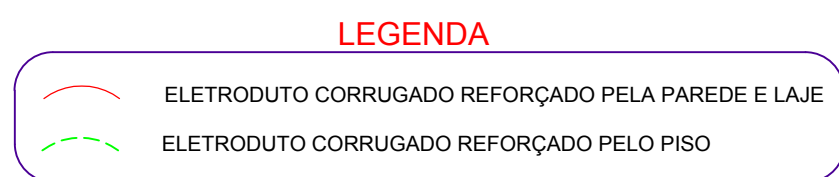
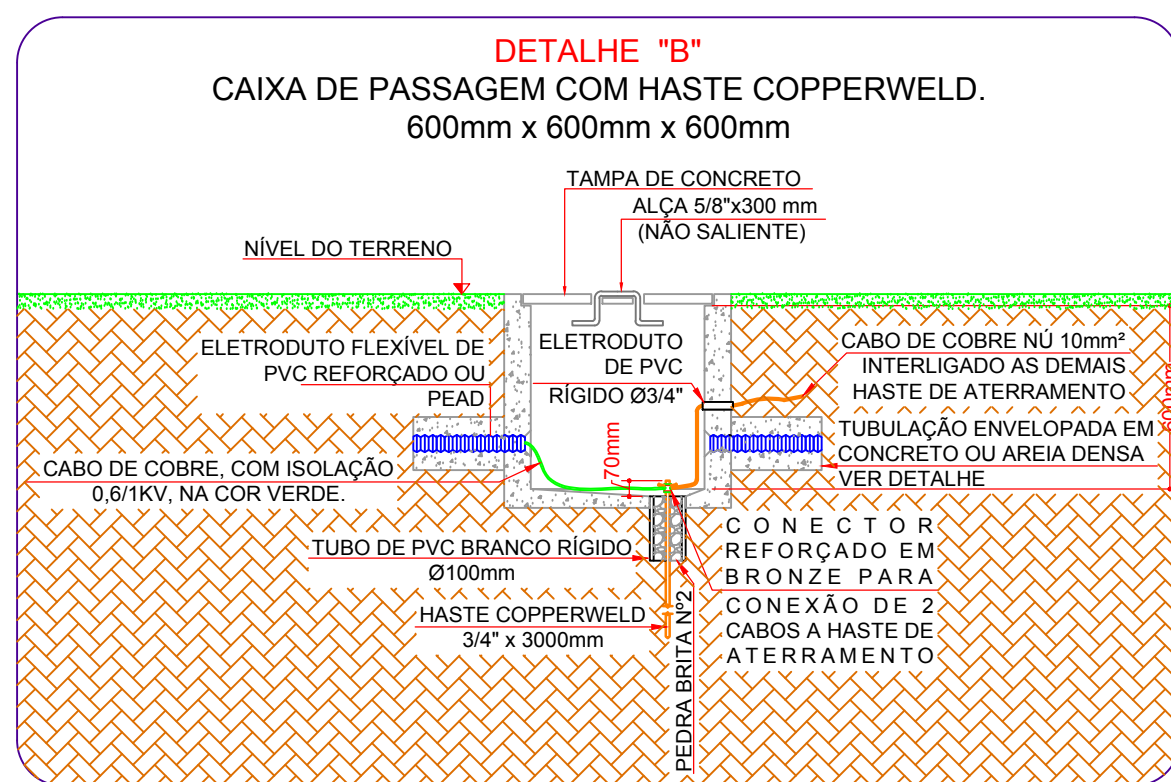
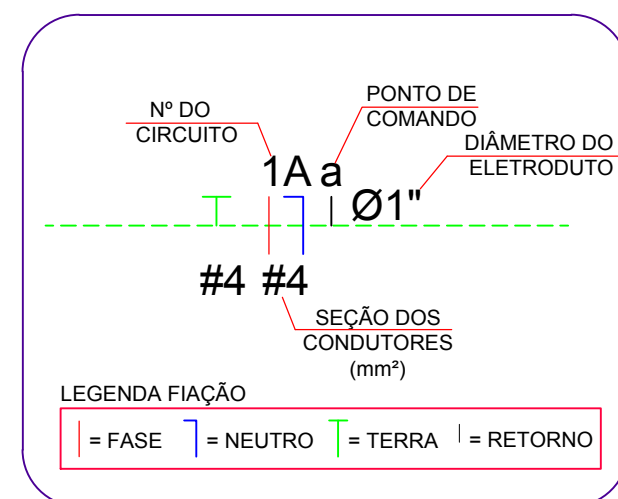
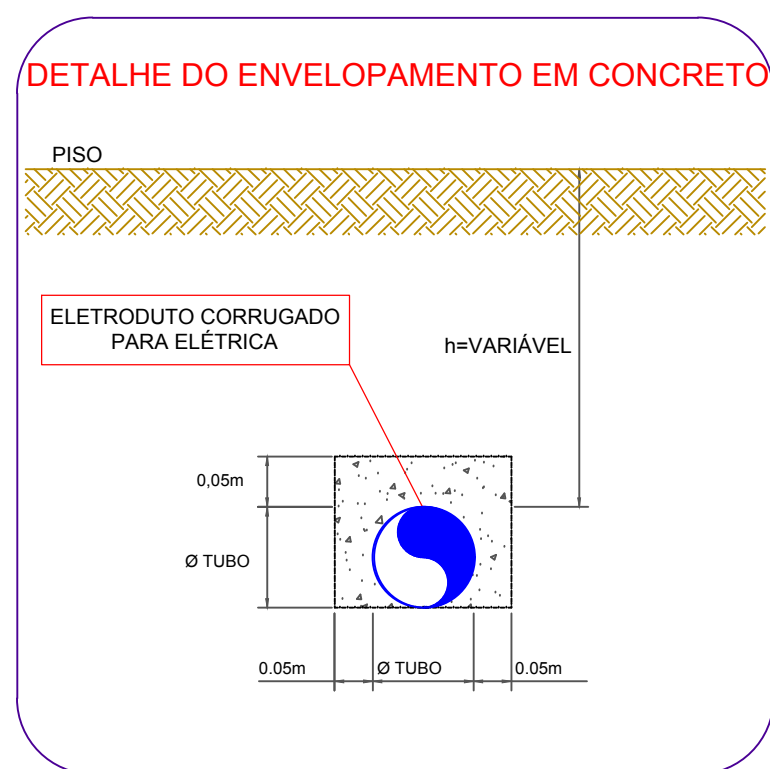


TABELA DE LUMINÂNCIA

ÁREA	LUX MIN. - NORMA 8995-1 : 2013	LUX OBTIDO (Pontos de trabalho)
CASA DO GERADOR	200 LUX	208,72 LUX

[illegible]